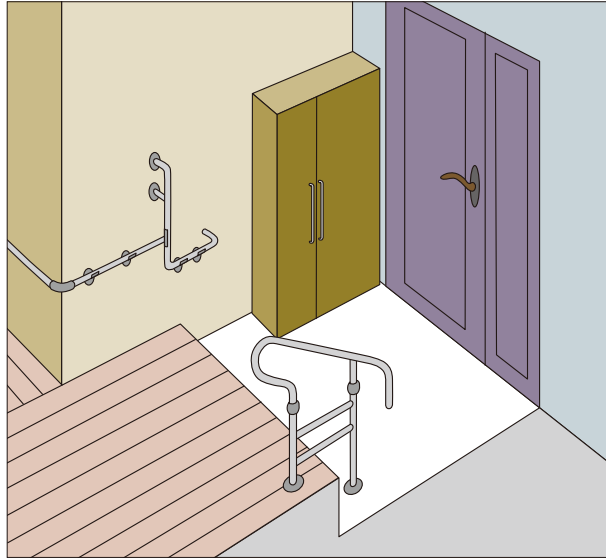
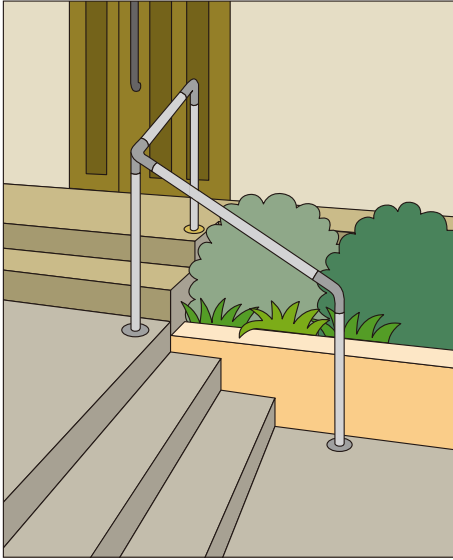


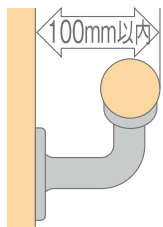
玄関まわり

手すり設置工事例

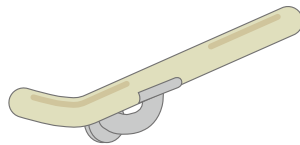
- 身体状況にあわせて形状を選べます。



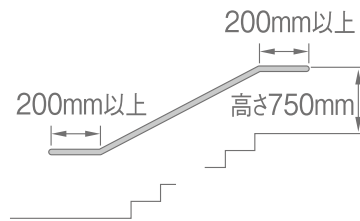
- 通路手すりのポイント(床面からの高さは750mmが標準です)



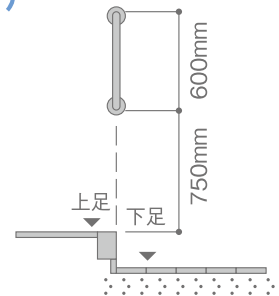
突出寸法は
100mm以内を



端部は壁方向に
曲げたものを

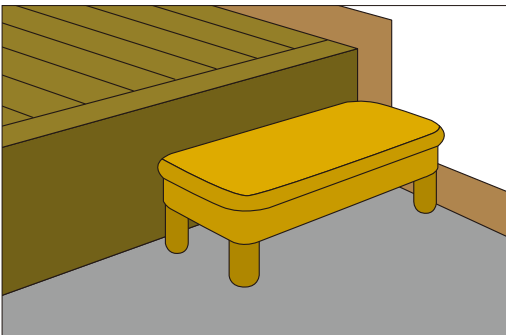


手すり端部は
200mm以上水平に



靴を脱着する位置に
縦手すりを設置する

- 上がりかまちの
段差対策として踏み台設置



- スロープ設置工事例

