



# 移動用リフト／スリングシート

## つるべー Bセット コードNo.21851-21



- 寝室用リフト。
  - アームが360度回転するため、広い範囲での移乗が可能。
- ※スリングシートは別売りになります。  
※取付が可能な場合と不可能の場合がありますので、一度ご相談下さい。

自重:69kg

レンタル価格 ¥18,000

利用者負担(1割)

¥1,800

利用者負担(2割)

¥3,600

## つるべー BBセット コードNo.21851-31



- 寝室用リフト
  - 3mm厚のベースプレート採用
  - ベッドの移動やセットがスムーズ
- ※スリングシートは別売りになります。  
※取付が可能な場合と不可能の場合がありますので、一度ご相談下さい。

自重:53.5kg

レンタル価格 ¥18,000

利用者負担(1割)

¥1,800

利用者負担(2割)

¥3,600

移動用リフト／スリングシート

## ミクニマイティライト III コードNo.21849-12



NEW

- 幅57~101cm×奥行113cm×高さ53~163.5cm
- 4点式ハンガーなので吊られた時の圧迫感が少ない。
- 前輪は40mmのダブルタイヤなので取り回しが楽にできます。

自重:34.5kg

レンタル価格 ¥18,000


利用者負担(1割)

¥1,800

利用者負担(2割)

¥3,600

## バスリフト コードNo.21852-31・41



- 幅64.5~76cm×奥行57.5cm×高さ15cm
- 使用体重35kg~100kg
- 浴槽の上のせるだけ、リモコンで簡単に操作できます。
- シートは取り外し可能、場所を取らないコンパクト設計です。
- 電源はバッテリー充電式です。(充電時間50分)
- ※連続使用回数20回

自重:20kg

レンタル価格 ¥14,400

利用者負担(1割)

¥1,440

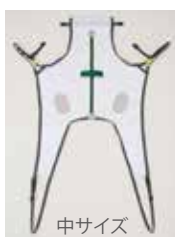
利用者負担(2割)

¥2,880

※取付が可能な場合と不可能の場合がありますので、一度ご相談下さい。

## スリングシート(販売品)スリングシートにはさまざまな種類があります。身体機能や体格、使用目的、使用環境に合ったものをお選びください。

### エヴァシリーズ脚分離タイプ(フルタイプ)



中サイズ

- 首や体幹の支持力が比較的弱い方に使用します。
- 車椅子に座ったままでセットすることが出来ます。
- 吊り上げと同時に自動的に着座姿勢へと変換できます。
- 頸部保持機能により過屈曲

販売価格 (税込) (小)¥51,840 (中)¥51,840

### エヴァシリーズ脚分離タイプ(ハーフタイプ)



中サイズ

- 最もスタンダードなタイプで首や体幹の支持力が比較的大きい方に使用します。
- 車椅子に座ったままでセットすることができます。
- ストラップ長さ調整により、多様な角度設定が可能。
- サイドメッシュで入浴も快

販売価格 (税込) (小)¥42,120 (中)¥42,120

### ベッド専用シートパオ(フルタイプ)



- 首や体幹の支持力が比較的弱い方に使用します。
- 通気性と体圧分散機能により床ずれ予防効果があります。
- あらかじめベッドに敷いた状態から吊り上げることが出来ます。

販売価格(税込) ¥57,240

※大中小兼用

### ベッド専用シートパオ(ハーフタイプ)



- 最もスタンダードなタイプで首や体幹の支持力が比較的大きい方に使用します。
- 通気性と体圧分散機能により床ずれ予防効果があります。
- あらかじめベッドに敷いた状態から吊り上げることが出来ます。

販売価格(税込) ¥46,440

※大中小兼用

### ●種類

- ベルト型
- 2本のベルトからなっており、装着が簡単です。
- 座位能力が十分にある方に使います。

### 脚分離型／ローバック

- 背中までの丈のスリングシートです。
- 頭部保持力および座位能力がいくらかある方に適しています。

### 脚分離型／ハイバック

- 頭部までカバーできるスリングシートです。
- 頭部の支持力が十分でない方でも使用できます。

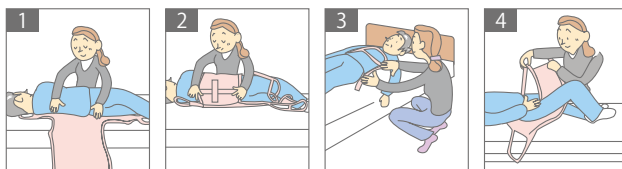
### 脚分離型／トイレ

- お尻の部分が大きく空いているのが特徴です。
- トイレや入浴の他、座位能力がある方の場合には車いすへの移乗などにも使用できます。

### シート型

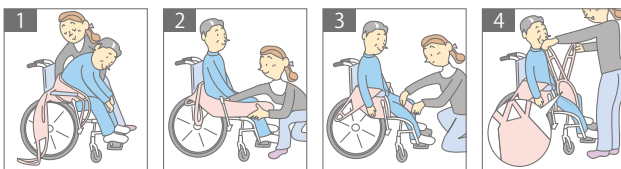
- 背中から脚にかけて、すっぽりと包むタイプのスリングシートです。
- 体の下全体に敷き込むため、車いす上での着脱はできません。

## 装着方法



### ベッド上の場合

1. お尻の位置に合わせます。
2. 背骨にスリングシートの中央を一致させます。
3. 手前側のスリングシートを引き出します。
4. 太股にくぐらせ、交差させます。



### 車いす上の場合

1. 背骨に沿って座面まで差し込みます。
2. お尻を十分におおいます。
3. 太股にくぐらせ、シワを伸ばします。
4. 左右の長さを確認し、交差させます。

特殊寝台付用品

床ずれ予防用品

車いす付用品

スロープ

歩行補助用品

手すり

移動用リフト・徘徊用感知機器

住宅改修