

電動式車いす

シニアカーの正しい取り扱いを覚えましょう


出発の前に「7つの確認」!

1. 走行前には必ず
日常点検をしましょう。
2. 正しい運転姿勢と、
バックミラーの位置を調整
3. バッテリーの残量を確認
4. 前進・後進スイッチの設定
5. 最高速度の設定
6. 自動ブレーキと
手動ブレーキの確認
7. 警告ブザーはなっていない
かの確認

道路の横断時の約束

- ◎横断歩道や信号機のある交差点が近くにある場合は、その横断歩道や交差点を横断しなくてはなりません。
- ◎押しボタン式の歩行者用信号機のあるところでは、ボタンを押し「青」になってから渡りましょう。
- ◎信号機のない場所では横断歩道を探して横断してください。
- ◎横断歩道のない場合は見通しの良い場所を探して横断してください。
- ◎道路を斜めに横断してはいけません。道路に対して直角にまっすぐ横断するようにしましょう。
- ◎横断歩道では、左右を良く見て、自動車や自転車近づいてこないか、または停止したかを確認してから渡りましょう。

歩道のある道路の約束



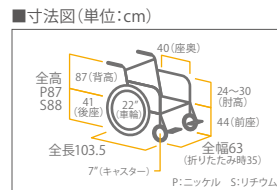
歩道のある道路では必ず
シニアカーでは道路の中央は
絶対に通ってはいけません。

- ◎歩道のない道路では、十分幅のある路側帯を右側通行しましょう。
- ◎歩道も十分な幅の路側帯もない道路では、道路の右側を自動車などに注意して通ってください。対向する自動車がある場合、右端の安全な場所に一旦停止し、通過するのを待ちましょう。

シニアカー走行時にしてはいけない「6つの禁止事項」

1. はみ出し禁止
車体から、身体をはみ出さないでください。
2. 二人乗り、牽引禁止、重量制限
2人乗りは絶対にしてはいけません。重量制限は100kg(タウンカートは75kg)です。
3. 坂を下りる時の注意
急な坂道では、必ず自動ブレーキを使用しましょう。
4. 節度ある運転を
乱暴な運転は絶対にやめましょう。
5. 飲酒運転の禁止
お酒を飲んだら、シニアカーの運転は絶対にやめてください。
6. その他の禁止事項
・高速で坂を下りたり急旋回すると転倒のおそれがありますので、絶対にやめましょう。
・両手で同時にアクセルレバーを操作すると、正確なハンドル操作が出来なくなったり、走行に影響をおよぼすおそれがあるため、絶対にやめましょう。

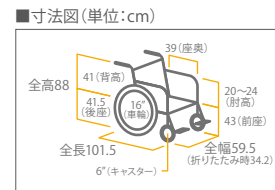
アクティブプラス コードNo.21650-55・56



自重:28.7kg
連続走行距離:
ニッケル 15km、リチウム 30km
充電時間:
ニッケル 約2.5~3時間
リチウム 約4.5時間

■ニッケルタイプ	レンタル価格 ¥23,000	利用者負担(1割) ¥2,300	利用者負担(2割) ¥4,600
■リチウムタイプ	レンタル価格 ¥28,000	利用者負担(1割) ¥2,800	利用者負担(2割) ¥5,600

タウニジョイX PLUS+ コードNo.21650-71・72



自重:
ニッケル 29.4kg、リチウム 30.1kg
連続走行距離:
ニッケル 16km、リチウム 27km
充電時間:
ニッケル 2.5~3時間
リチウム 約4.5時間

■ニッケルタイプ	レンタル価格 ¥25,000	利用者負担(1割) ¥2,500	利用者負担(2割) ¥5,000
■リチウムタイプ	レンタル価格 ¥30,000	利用者負担(1割) ¥3,000	利用者負担(2割) ¥6,000

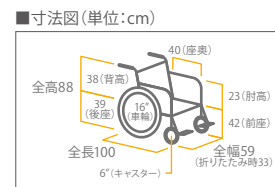
セニアカー ET-4D7 コードNo.21640-55



自重:100kg
連続走行距離:33km
最大重量:100kg
時速:2~6km(前進時)
充電時間:約12時間

レンタル価格 ¥23,000	利用者負担(1割) ¥2,300	利用者負担(2割) ¥4,600
-------------------	---------------------	---------------------

アシストホイール コードNo.21650-43



自重:24kg(NAW-16C-DT-HP-G)
連続走行距離:8km
充電時間:約2時間

- 勾配14度の坂でも楽に上るハイパワーモーター。マイコン制御で下り坂はモーターが助け、下り坂では自動的にブレーキをかけてくれます。
- 速度調整やボタン操作が要らない、グリップセンサー。

レンタル価格 ¥20,000	利用者負担(1割) ¥2,000	利用者負担(2割) ¥4,000
-------------------	---------------------	---------------------

車いす
電動式車いす

特殊寝台・
特殊寝台付属品

床ずれ
予防用品

車いす・
車いす付属品

スロープ

歩行器・
歩行補助用品

手すり

移動用リフト・
徘徊用感知機器

住宅改修