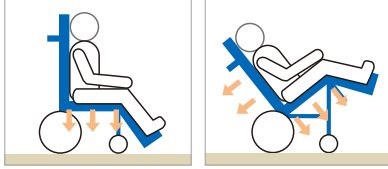


介助式車いす・6輪車いす・リクライニング車いす・ティルト車いす

ティルト機能について

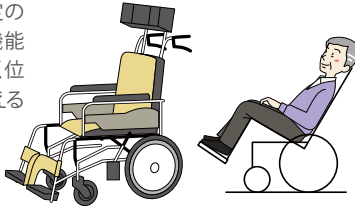
背角度はそのままに、座面角度がお好みの位置で調節可能。



背は固定して、座面ごと動くので、おしりや太ももにかかる体重を背中や腹へ分散させることができます。また、前ずれ防止の役割も果たします。

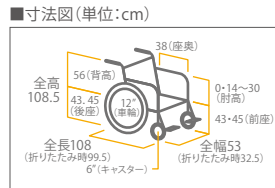
ティルトリクライニング式車いすとは？

チルト機能を(座った角度を一定のまま倒せる)とリクライニング機能(背中を倒せる)に加え、足を置く位置の角度を調整したり、頭の支える位置の調整など、長時間にわたって、姿勢を保持する機能を多く備えています。



マイチルト・コンパクト-3D

(エレベータリング仕様) コードNo.21611-71・55000-59 介助式



座幅:40cm
自重:26.8kg

- リクライニング
- ティルト
- 座幅 40
- 肘かけ
- 背張り
- エレベータリング

- ティルト&リクライニング機能
- ティルト30° リクライニング125°
- 左右独立タイプ背張り調整

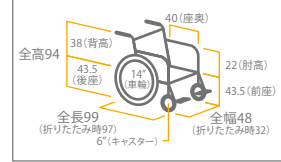
レンタル価格	利用者負担(1割)	利用者負担(2割)
¥8,000	¥800	¥1,600

スキット7(SKT7) コードNo.21609-42

介助式



■寸法図(単位:cm)



座幅:40cm
自重:19kg

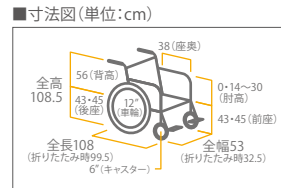
- ティルト
- 座幅 40
- スイングアウト
- 肘かけ
- 背張り

- ティルト機能付きます。
- コンパクトタイプ

レンタル価格	利用者負担(1割)	利用者負担(2割)
¥8,000	¥800	¥1,600

マイチルト・コンパクト-3D

コードNo.21611-71 介助式



座幅:40cm
自重:24.5kg

- リクライニング
- ティルト
- 座幅 40
- スイングアウト
- 肘かけ
- 背張り

- ティルト&リクライニング機能
- ティルト30° リクライニング125°
- 左右独立タイプ背張り調整

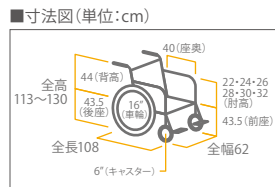
レンタル価格	利用者負担(1割)	利用者負担(2割)
¥8,000	¥800	¥1,600

TRC-2 コードNo.21609-36

介助式



座幅:40cm
自重:23.9kg



- エレベータリング
- リクライニング
- ティルト
- 座幅 40
- スイングアウト
- 肘かけ
- 背張り

- ティルト&リクライニング機能
- コンパクトで多機能
- 足踏みブレーキ付

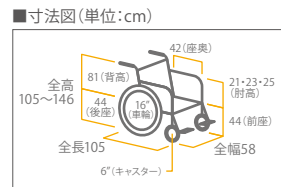
レンタル価格	利用者負担(1割)	利用者負担(2割)
¥9,000	¥900	¥1,800

KXL16-42EL コードNo.21612-38

介助式



座幅:42cm
自重:22.5kg



- リクライニング
- ティルト
- 座幅 42
- 肘かけ
- 背張り
- エレベータリング

- ティルト&リクライニング機能
- コンパクトで多機能

レンタル価格	利用者負担(1割)	利用者負担(2割)
¥8,000	¥800	¥1,600

車いす 介助式車いす・6輪車いす・リクライニング車いす・ティルト車いす

特殊寝台・特殊寝台付属品

床ずれ予防用品

車いす・車いす付属品

スロープ

歩行器・歩行補助用品

手すり

移動用リフト・徘徊用感知機器

住宅改修