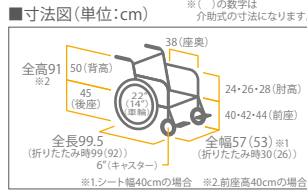


自操式車いす・介助式車いす・セミモジュール型車いす・モジュール型車いす・6輪車いす

ULTRAモジュール NA-U7 コードNo.21634-47

自操式



- 座幅 40
- 座幅 42
- 座幅 44
- スイングアウト
- 肘かけ
- 背張り

座幅:40・42・44cm
自重:14.9kg

レンタル価格	利用者負担(1割)	利用者負担(2割)
¥8,000	¥800	¥1,600

AR-911S コードNo.21631-61

自操式

介助式



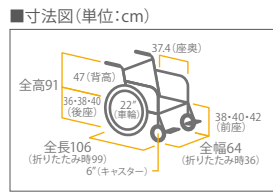
- スイングアウト
- 肘かけ
- 背張り
- 座幅 40

座幅:40cm
自重:16.5kg(自操式)
15.5kg(介助式)
※介助式タイプも
ございます。

レンタル価格	利用者負担(1割)	利用者負担(2割)
¥6,000	¥600	¥1,200

座王 NA-501A コードNo.21634-31

自操式



- 座幅 40cm
- 座幅 40
- 肘かけ
- 背張り

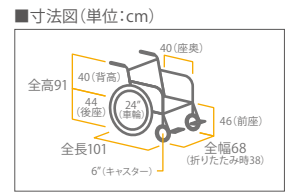
自重:14kg

レンタル価格	利用者負担(1割)	利用者負担(2割)
¥6,000	¥600	¥1,200

is-G コードNo.21634-25

自操式

●座幅46のワイドタイプ。



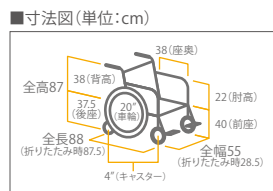
- 座幅 46cm
- 座幅 46
- スイングアウト
- 肘かけ
- 背張り

自重:16.7kg

レンタル価格	利用者負担(1割)	利用者負担(2割)
¥8,000	¥800	¥1,600

SKT-5(6輪) コードNo.21627-19

自操式



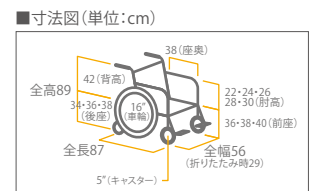
- 座幅 40cm
- 座幅 40
- スイングアウト
- 背張り

自重:15.2kg

レンタル価格	利用者負担(1割)	利用者負担(2割)
¥7,000	¥700	¥1,400

キックル6輪 コードNo.21615-12

介助式



- 座幅 40cm
- 座幅 40
- スイングアウト
- 肘かけ
- 背張り

自重:15.7kg

レンタル価格	利用者負担(1割)	利用者負担(2割)
¥7,000	¥700	¥1,400

車いす 自操式車いす・介助式車いす・セミモジュール型車いす・モジュール型車いす・6輪車いす

特殊寝台付属品

床ずれ予防用品

車いす付属品

スロープ

歩行器・歩行補助用品

手すり

移動用リフト・徘徊用感知機器

住宅改修