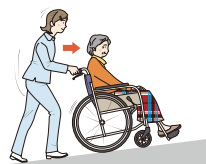


車いすの使用方法

●坂道 シートベルトを必ずご利用ください。



上り坂

押す人は体を少し前にたおして、押し戻されないよう、一歩ずつしっかりと押



下り坂

坂が急なときはブレーキを軽く使いながら、後向きに一歩ずつ下ります。

注意 下り坂は加速がつき危険です。いつでもブレーキがかけられるように、慎重に乗りましょ

●段差のある場所

ティッピングレバーを踏んで操作します。



ティッピングレバー▶



上るとき

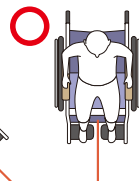
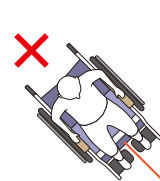
ティッピングレバーを踏んでキャストを上げて進み、続いて車輪を押し上げます。



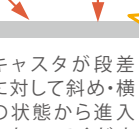
下るとき

後向きでまず車輪をおろし、ティッピングレバーを踏んでキャストを上げたまま後進し、ゆっくりとおろします。

●発進するとき・段差を乗り越えるとき



キャストは段差に対して真っ直ぐ進入してください。



キャストが段差に対して斜め・横の状態から進入しないでください

注意 発進するときや段差を乗り越えるときは、キャストが真っ直ぐになっていることを確認して走行してください。斜めに進入したり、キャストが斜めの状態が発進するとキャストの破損やキャストからタイヤが外れる原因になったり、事故の原因となる恐れがあり大変危険です。

車いす
自操式車いす・介助式車いす

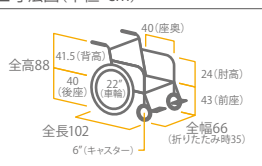
自操式車いす・介助式車いす

AR-200B コードNo.21631-17

自操式



■寸法図(単位:cm)



座幅:40cm
自重:14.7kg

座幅
40

レンタル価格
¥3,000

利用者負担(1割)
¥300

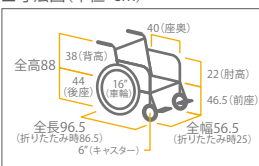
利用者負担(2割)
¥600

MPCN-46JD コードNo.21609-17

介助式



■寸法図(単位:cm)



座幅:40cm
自重:11.4kg

座幅
40

レンタル価格
¥3,000

利用者負担(1割)
¥300

利用者負担(2割)
¥600

NEO-1 コードNo.21634-51

自操式



■寸法図(単位:cm)



座幅:40cm
自重:12.7kg

座幅
40

●ハイポリマー
(ノーパンク)
タイヤ採用

レンタル価格
¥3,000

利用者負担(1割)
¥300

利用者負担(2割)
¥600

NEO-2 コードNo.21615-31

介助式



■寸法図(単位:cm)



座幅:40cm
自重:11.9kg

座幅
40

●ハイポリマー
(ノーパンク)
タイヤ採用

レンタル価格
¥3,000

利用者負担(1割)
¥300

利用者負担(2割)
¥600

特殊寝台・付属品

床ずれ
予防用品

車いす・
車いす付属品

スロープ

歩行器・
歩行補助用品

手すり

移動用リフト・
徘徊用感知機器

住宅改修