


# アルミ製梯子

1連式2~6m・2連式7~10m・縄梯子

アルミ製梯子 1連式 3m  
[コード] 01121-13



アルミ製梯子 2連式 7m  
[コード] 01121-47



縄梯子 10m  
[コード] 01125-01



アルミ製梯子取付金具 LH・36A  
[コード] 01121-81

アルミ製梯子取付金具 LHS・36  
[コード] 01121-82



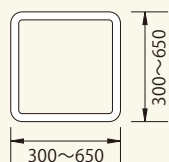
※型式LH・36 (角柱用・1連式梯子用)

**指定鉄骨柱**

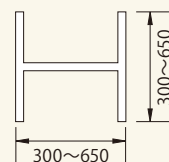
設置できる鉄骨柱は、LHは一边が300~650mmのコラム・H型、LHSは一边が150~300mmのコラム型です。指定以外の鉄骨柱に設置しないでください。

**LHの場合**

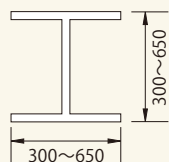
コラム型



H型

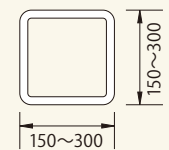


I型



**LHSの場合**

コラム型



コード	商品名	全長(m)	縮小時サイズ(m)	重量(kg)
01121-12	アルミ製梯子 1連式 2m	2.00	—	5
01121-13	アルミ製梯子 1連式 3m	3.07	—	7.2
01121-14	アルミ製梯子 1連式 4m	4.09	—	9
01121-15	アルミ製梯子 1連式 5m	5.11	—	11.1
01121-16	アルミ製梯子 1連式 6m	6.13	—	13.3
01121-47	アルミ製梯子 2連式 7m	7.28	4.22	19.2
01121-48	アルミ製梯子 2連式 8m	7.96	4.56	23.1
01121-49	アルミ製梯子 2連式 9m	9.32	5.24	27.9
01121-50	アルミ製梯子 2連式 10m	10.68	5.92	31.2
01121-81	アルミ製梯子取付金具 LH・36A	—	—	4.3
01121-82	アルミ製梯子取付金具 LHS・36	—	—	4.1

コード	商品名	全長(m)	幅(mm)	重量(kg)
01125-01	縄梯子 10m	10.00	350	15
01125-02	縄梯子 9m	9.00	350	12.4